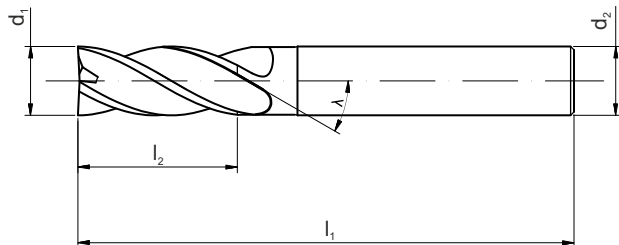


Do obróbki aluminium, jego stopów oraz metali nieżelaznych

For machining unalloyed aluminium, aluminium alloys and non ferrous materials

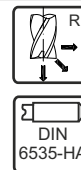
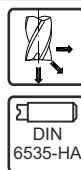


Zastosowanie / Application

N 1+4 6+9 5

N 1+4 6+9 5

Wykonanie / Design



Rodzaj powłoki / Coating

d ₁	d ₂	l ₁	l ₂	Z	R*	INDEX			
14	14	83	32	3	0,5	M9-34B700-0140	M9-34B700-0140-B	M9-341701-0140	M9-341701-0140-B
14	14	83	32	3	0,7	-	-	M9-341702-0140	M9-341702-0140-B
14	14	83	32	3	1	-	-	M9-341703-0140	M9-341703-0140-B
14	14	83	32	3	2	-	-	M9-341705-0140	M9-341705-0140-B
14	14	83	32	3	2,5	-	-	M9-341706-0140	M9-341706-0140-B
14	14	83	32	3	3	-	-	M9-341707-0140	M9-341707-0140-B
16	16	92	36	3	0,5	M9-34B700-0160	M9-34B700-0160-B	M9-341701-0160	M9-341701-0160-B
16	16	92	36	3	1	-	-	M9-341703-0160	M9-341703-0160-B
16	16	92	36	3	2	-	-	M9-341705-0160	M9-341705-0160-B
16	16	92	36	3	2,5	-	-	M9-341706-0160	M9-341706-0160-B
16	16	92	36	3	3	-	-	M9-341707-0160	M9-341707-0160-B
18	18	92	45	3	1	M9-34B700-0180	M9-34B700-0180-B	M9-341703-0180	M9-341703-0180-B
20	20	104	50	3	1	M9-34B700-0200	M9-34B700-0200-B	M9-341703-0200	M9-341703-0200-B
20	20	104	50	3	2	-	-	M9-341705-0200	M9-341705-0200-B
20	20	104	50	3	3	-	-	M9-341707-0200	M9-341707-0200-B
20	20	104	50	3	4	-	-	M9-341708-0200	M9-341708-0200-B

*dotyczy wersji R
for tools with radius

Parametry skrawania str. 88
Cutting data page 88

Przykład zamawiania / Example of order
M9-34B700-0140
Frez AL 345 14x14x32x83 VHM

Inne promienie naroża oraz wymiary narzędzia dostępne na zapytanie
Another corner radius values and tool dimensions available on request